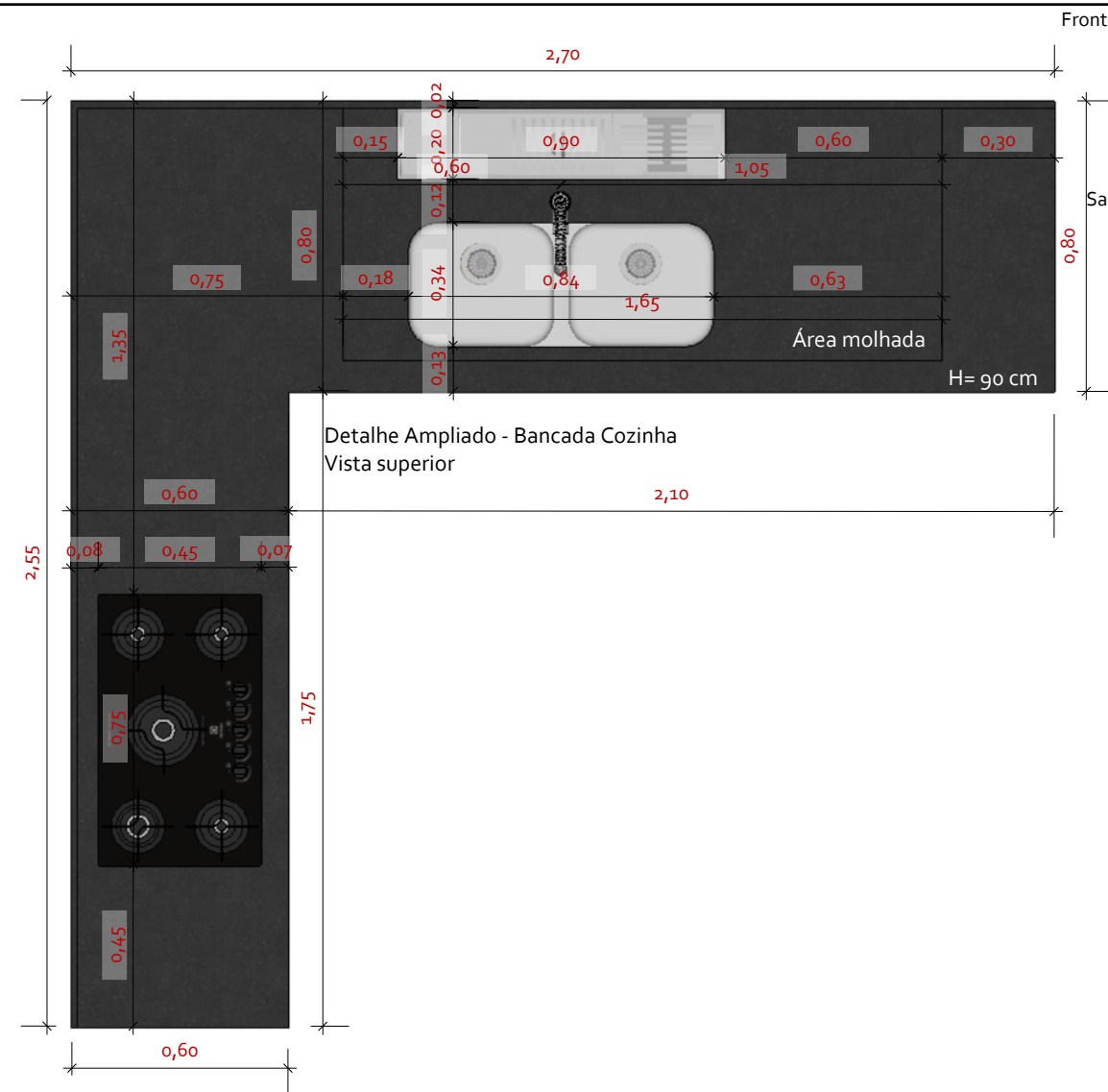
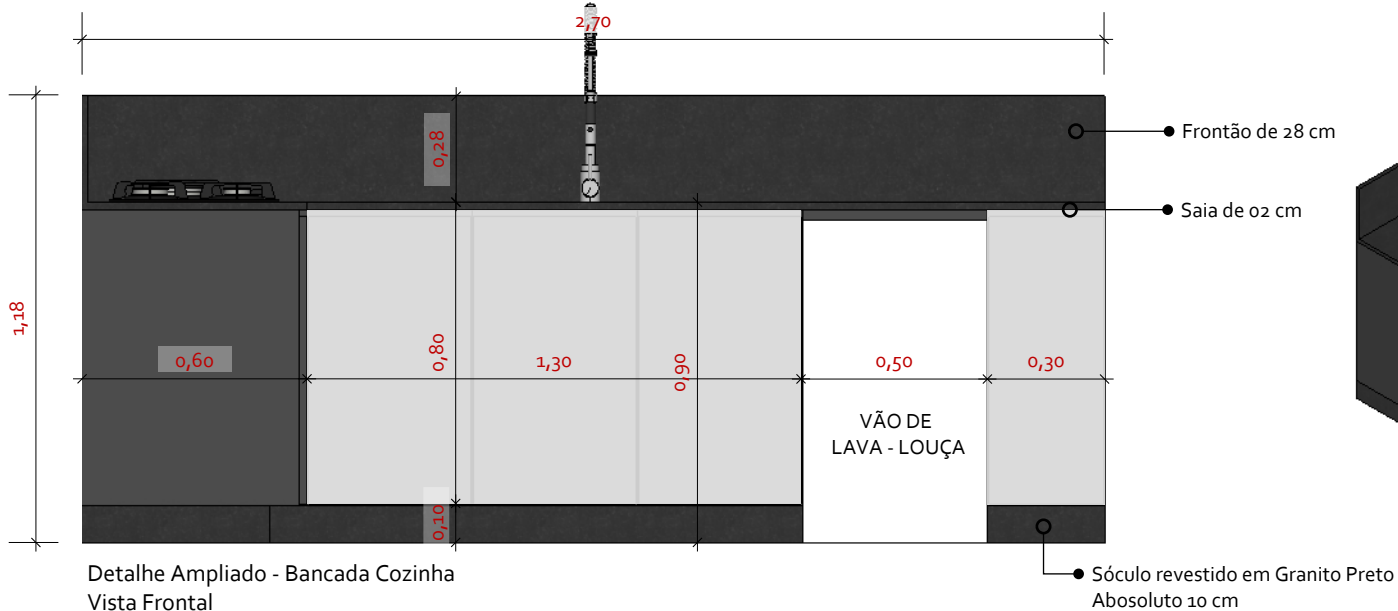


Conferir todas as medidas in-loco e estudar as imagens do projeto de interiores. Prever os pontos elétricos e de gás conforme projeto. Informar a marcenaria/loja de planejados sobre as medidas dos eletrodomésticos a serem comprados. Atualizar pontos de hidráulica e elétricos conforme o projeto de interiores devido a mudanças solicitadas e aprovadas nessa fase.



Detalhe Ampliado - Bancada Cozinha
Vista superior

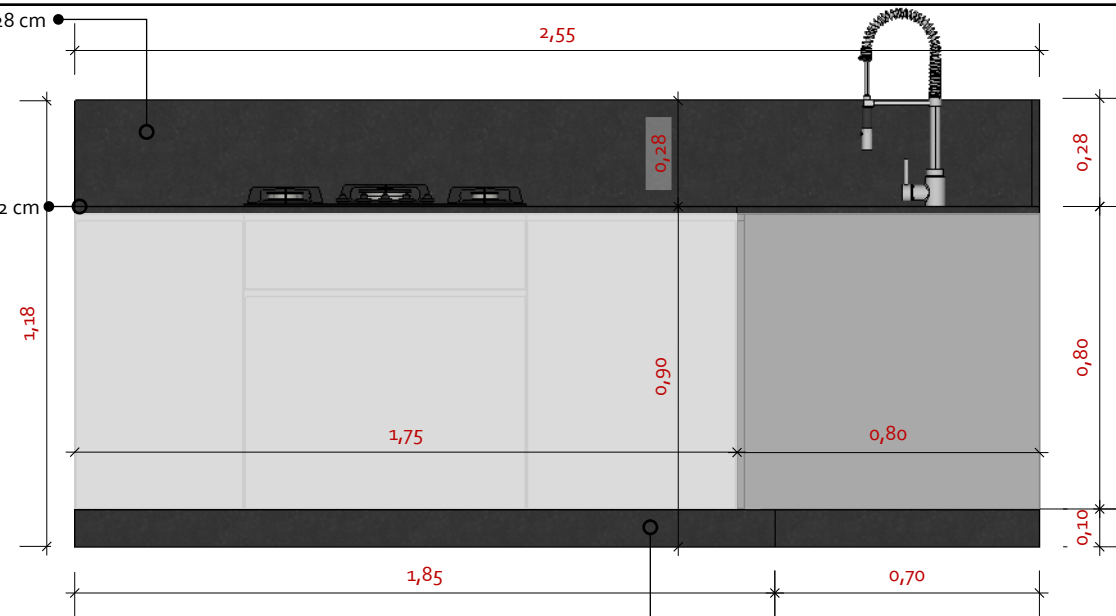


Detalhe Ampliado - Bancada Cozinha
Vista Frontal

NOTA: Todas as medidas deverão ser conferidas in-loco previamente à produção das peças. As posições das pedras poderão ser verificadas no projeto executivo de arquitetura.

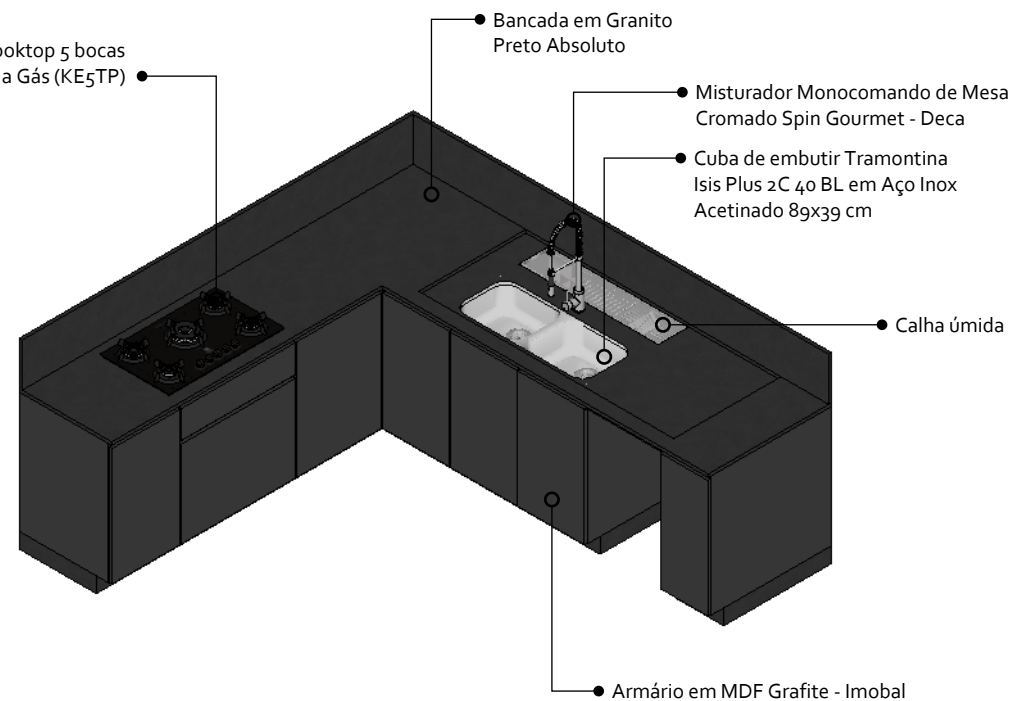
NOTA: Confirmar com o cliente os modelos de eletrodomésticos, louças e metais adquiridos para a correta execução das pedras.

NOTA: Atentar-se a instalação do sifão para compatibilizar as alturas na instalação de marcenaria.



Detalhe Ampliado - Bancada Cozinha
Vista Lateral

● Sóculo revestido de Granito Preto Absoluto de 10 cm



Projeção Paralela - Bancada Cozinha
Sem escala



Guedes
& Bissoli

Det. de Pedras
Tatiana e Raphael

BANCADA COZINHA

- Bancada em Granito Preto Absoluto;
- Frontão de 28 cm;
- Saia de 02cm;
- Sóculo revestido em Granito Preto Absoluto H=10cm.

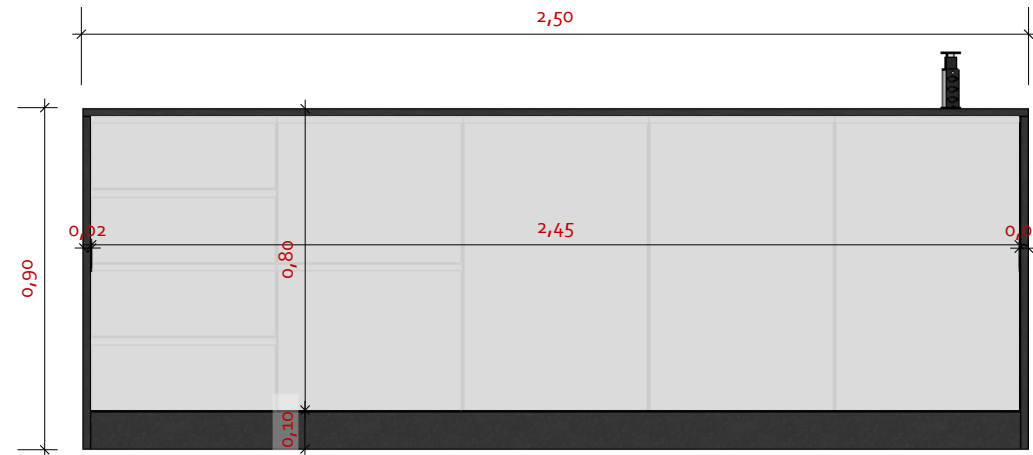
Verificar pontos hidráulicos. Para mais informações referentes ao móveis planejados, consultar o detalhamento de mobiliário Ver imagens internas.

DETALHE

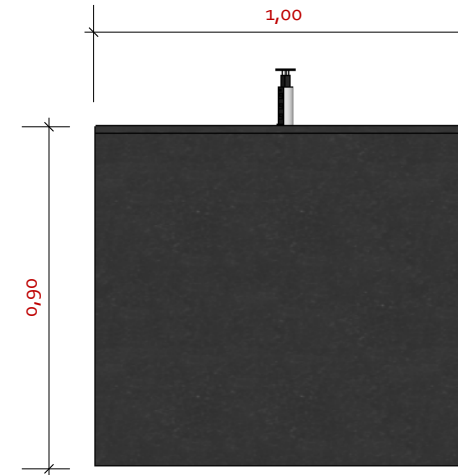
Escala 1:20

FOLHA


01
06



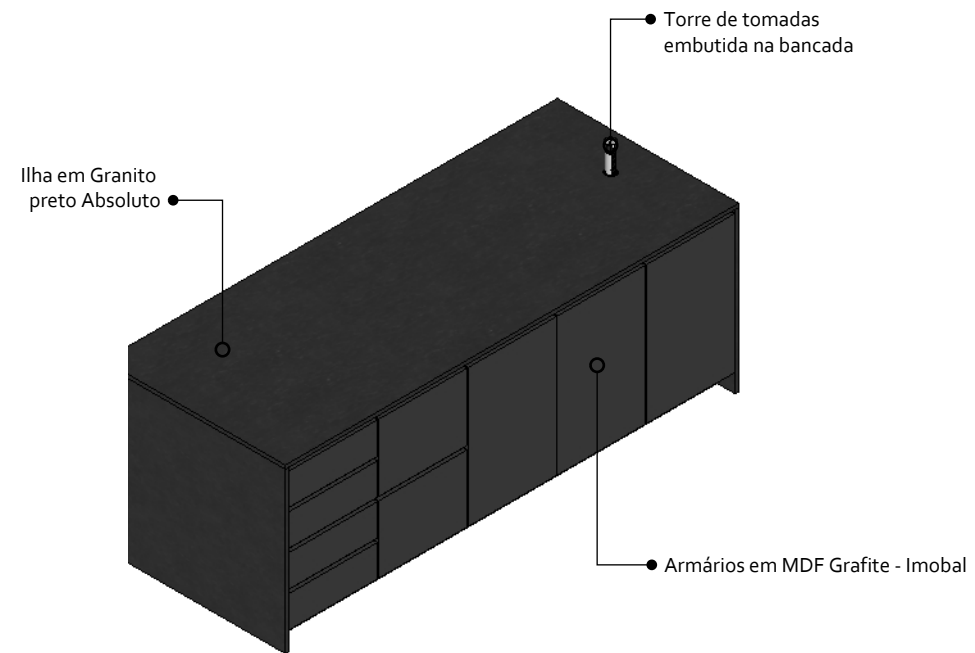
Detalhe Ampliado - Ilha Cozinha
Vista superior



Detalhe Ampliado - Ilha Cozinha
Vista Lateral



Detalhe Ampliado - Ilha Cozinha
Vista Frontal



Projeção Paralela - Ilha Cozinha
Sem escala

NOTA: Todas as medidas deverão ser conferidas in-loco previamente à produção das peças. As posições das pedras poderão ser verificadas no projeto executivo de arquitetura.

NOTA: Confirmar com o cliente os modelos de eletrodomésticos, louças e metais adquiridos para a correta execução das pedras.

NOTA: Atentar-se a instalação do sifão para compatibilizar as alturas na instalação de marcenaria.



Guedes
& Bissoli

Det. de Pedras
Tatiana e Raphael

ILHA COZINHA

- Bancada em Granito Preto Absoluto;
- Saia de 02cm;
- Sóculo revestido em Granito Preto Absoluto H=10cm.

Verificar pontos hidráulicos.
Para mais informações referentes ao móveis planejados, consultar o detalhamento de mobiliário.
Ver imagens internas.

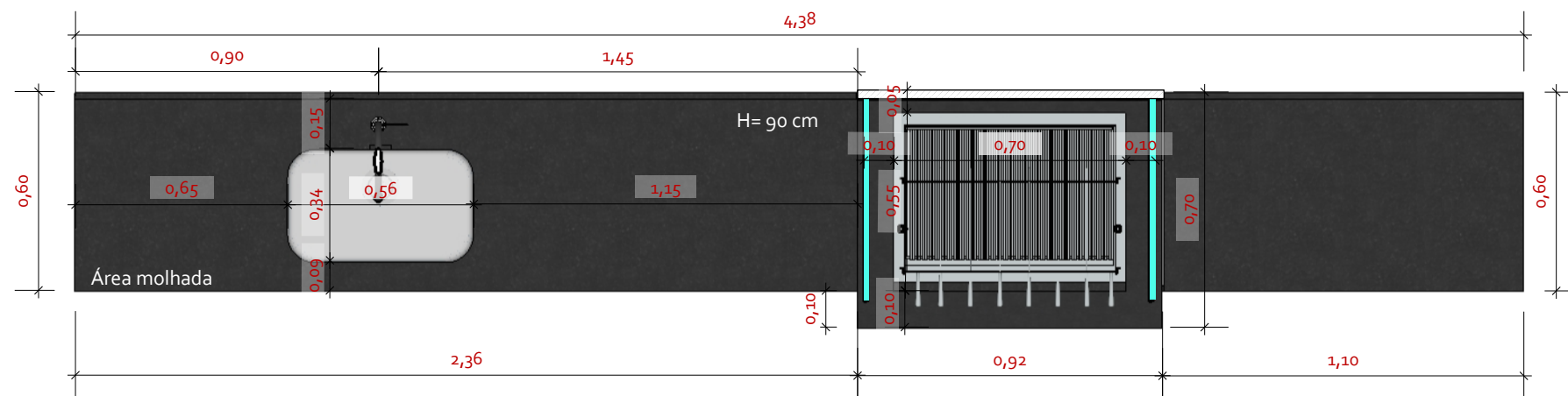
DETALHE

Escala 1:20

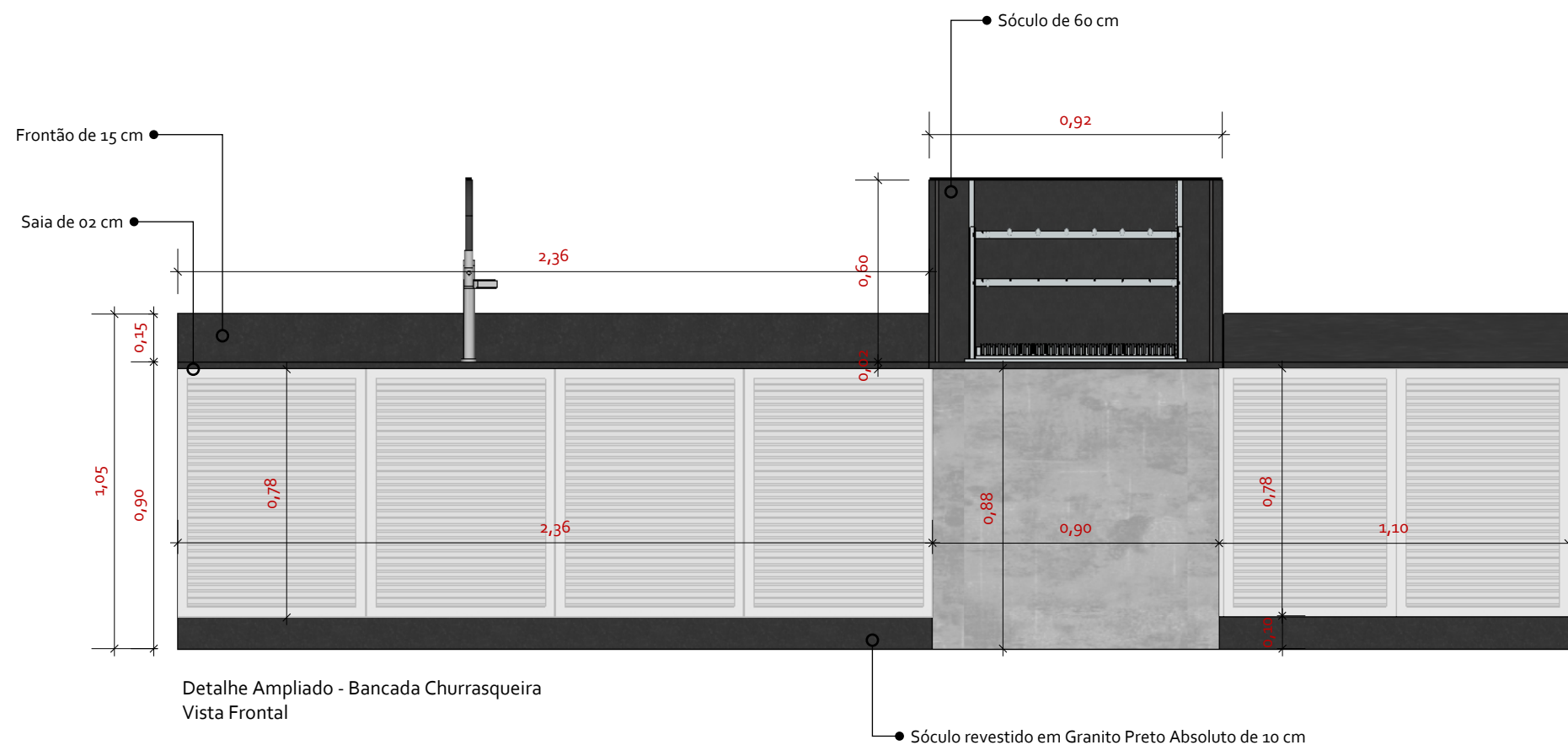
FOLHA

02
06

Conferir todas as medidas in-loco e estudar as imagens do projeto de interiores. Prever os pontos elétricos e de gás conforme projeto. Informar a marcenaria/loja de planejados sobre as medidas dos eletrodomésticos a serem comprados. Atualizar pontos de hidráulica e elétricos conforme o projeto de interiores devido a mudanças solicitadas e aprovadas nessa fase.



Detalhe Ampliado - Bancada Churrasqueira
Vista superior



Detalhe Ampliado - Bancada Churrasqueira
Vista Frontal

NOTA: Todas as medidas deverão ser conferidas in-loco previamente à produção das peças. As posições das pedras poderão ser verificadas no projeto executivo de arquitetura.

NOTA: Confirmar com o cliente os modelos de eletrodomésticos, louças e metais adquiridos para a correta execução das pedras.

NOTA: Atentar-se a instalação do sifão para compatibilizar as alturas na instalação de marcenaria.



Guedes
& Bissoli

Det. de Pedras
Tatiana e Raphael

BANCADA
CHURRASQUEIRA

- Bancada em Granito Preto Absoluto;
 - Saia de 02cm;
 - Frontão de 15/60 cm
 - Sóculo revestido em Granito Preto Absoluto
- H= 10 cm

Verificar pontos hidráulicos.
Para mais informações
referentes ao móveis
planejados, consultar o
detalhamento de mobiliário.
Ver imagens internas.

DETALHE

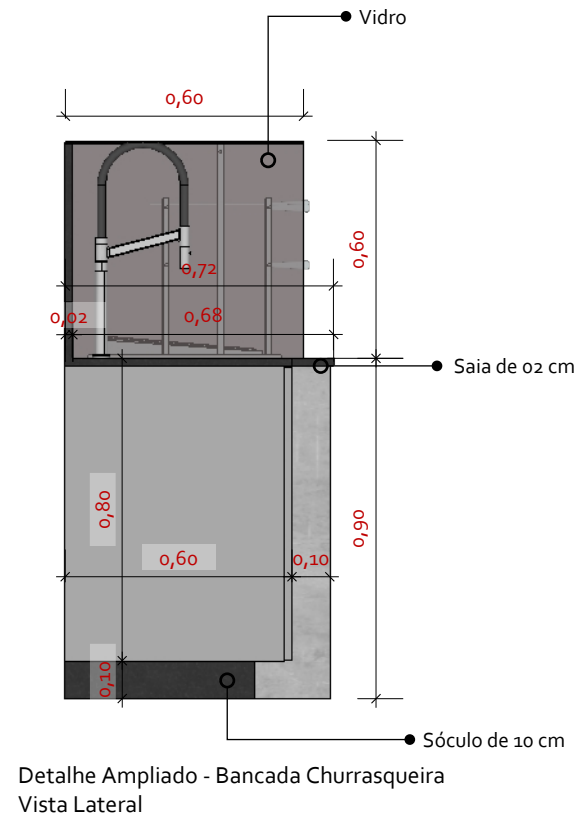
Escalas 1:20

FOLHA

03

06

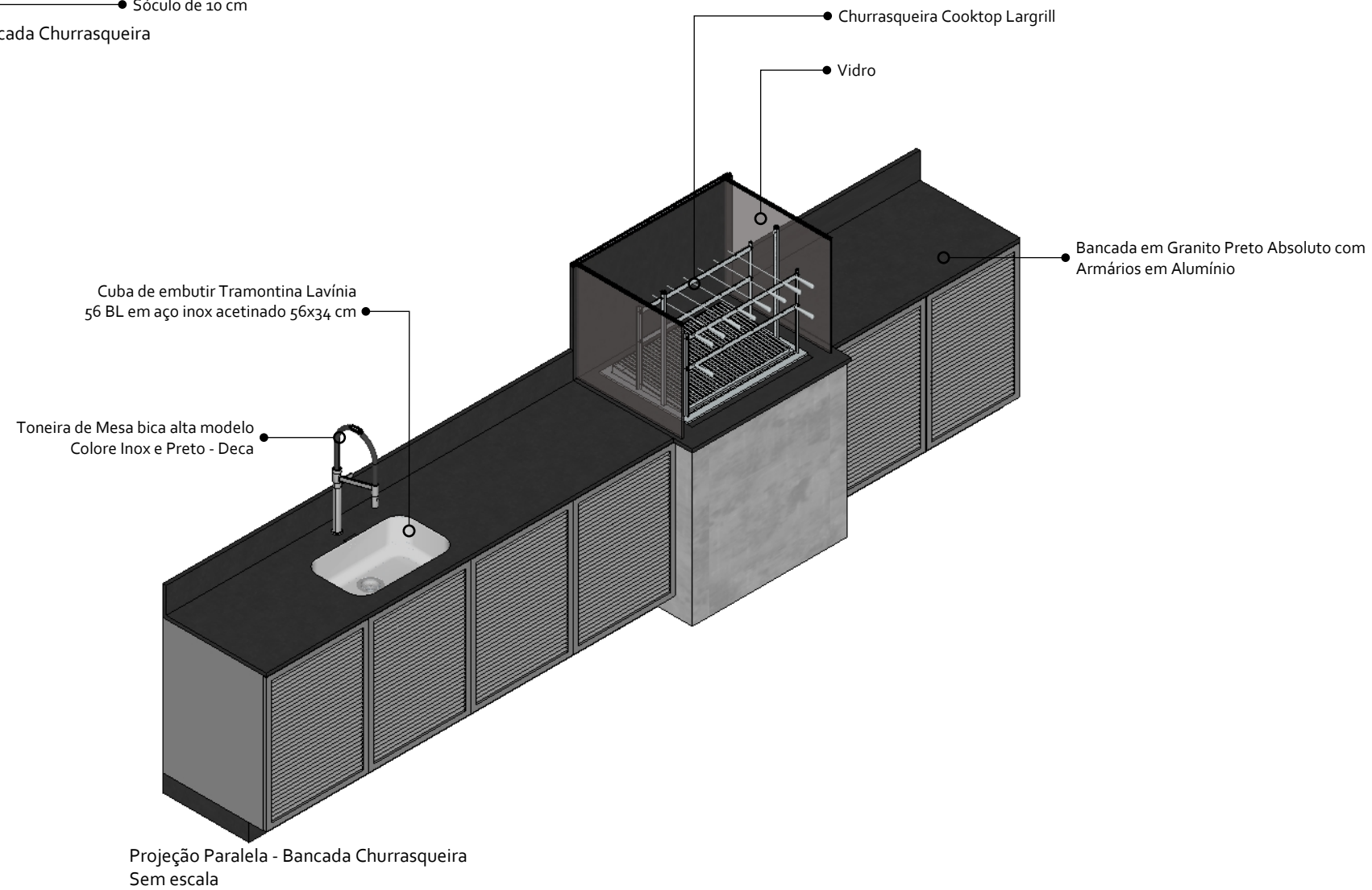
Conferir todas as medidas in-loco e estudar as imagens do projeto de interiores. Prever os pontos elétricos e de gás conforme projeto. Informar a marcenaria/loja de planejados sobre as medidas dos eletrodomésticos a serem comprados. Atualizar pontos de hidráulica e elétricos conforme o projeto de interiores devido a mudanças solicitadas e aprovadas nessa fase.



NOTA: Todas as medidas deverão ser conferidas in-loco previamente à produção das peças. As posições das pedras poderão ser verificadas no projeto executivo de arquitetura.

NOTA: Confirmar com o cliente os modelos de eletrodomésticos, louças e metais adquiridos para a correta execução das pedras.

NOTA: Atentar-se a instalação do sifão para compatibilizar as alturas na instalação de marcenaria.



**Guedes
& Bissoli**

Det. de Pedras
Tatiana e Raphael

BANCADA CHURRASQUEIRA

- Bancada em Granito Preto Absoluto;
- Saia de 02cm;
- Frontão de 15/60 cm
- Sáculo revestido em Granito Preto Absoluto H=10 cm

Verificar pontos hidráulicos.
Para mais informações referentes ao móveis planejados, consultar o detalhamento de mobiliário.
Ver imagens internas.

DETALHE

Escala 1:20

FOLHA

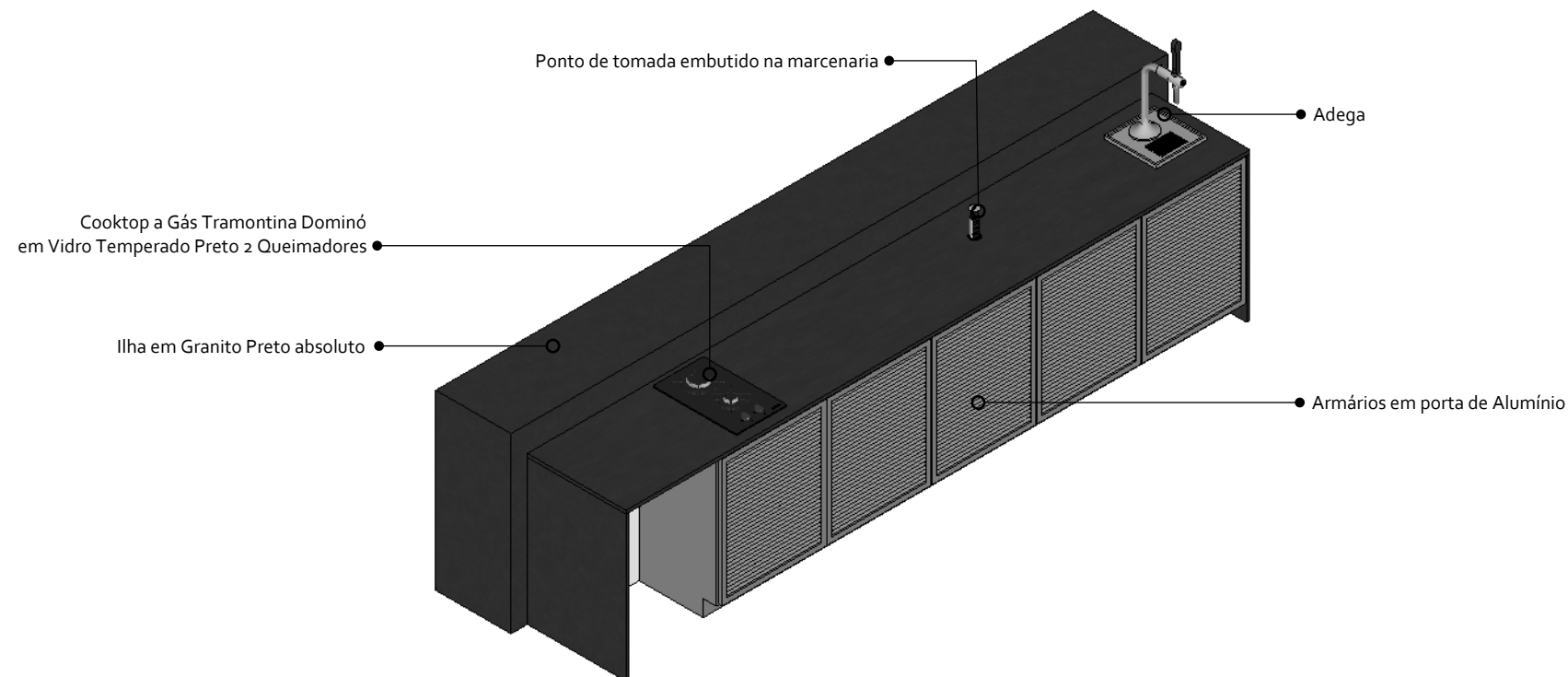
**04
06**

Conferir todas as medidas in-loco e estudar as imagens do projeto de interiores. Prever os pontos elétricos e de gás conforme projeto. Informar a marcenaria/loja de planejados sobre as medidas dos eletrodomésticos a serem comprados. Atualizar pontos de hidráulica e elétricos conforme o projeto de interiores devido a mudanças solicitadas e aprovadas nessa fase.

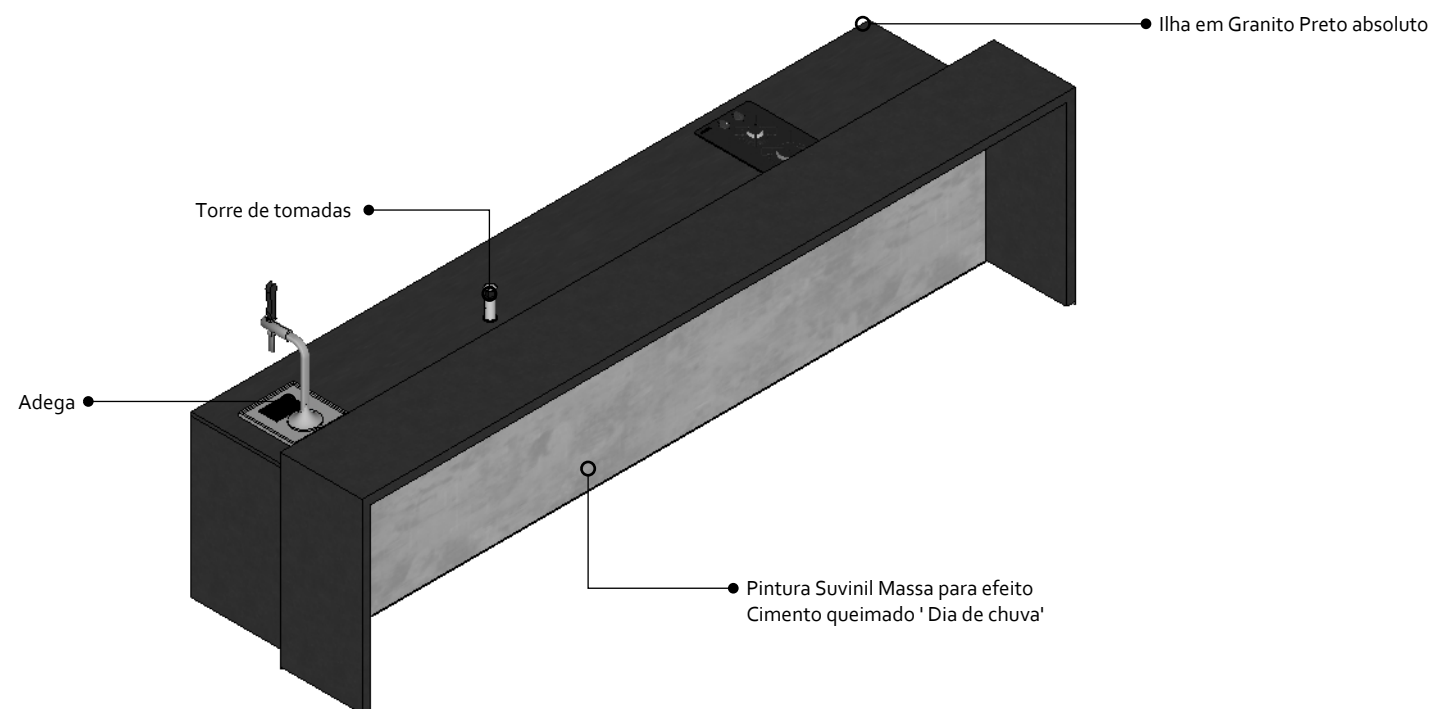
NOTA: Atentar-se a instalação do sifão para compatibilizar as alturas na instalação de marcenaria.

NOTA: Confirmar com o cliente os modelos de eletrodomésticos, louças e metais adquiridos para a correta execução das pedras.

NOTA: Todas as medidas deverão ser conferidas in-loco previamente à produção das peças. As posições das pedras poderão ser verificadas no projeto executivo de arquitetura.



Projeção Paralela - Ilha Churrasco
Sem escala



Projeção Paralela - Ilha Churrasco
Vista posterior - Sem escala



Guedes
& Bissoli

Det. de Pedras
Tatiana e Raphael

ILHA CHURRASQUEIRA

- Bancada em Granito Preto Absoluto;
- Saia de 02cm;
- Sóculo revestido em Granito Preto Absoluto H=10 cm

Verificar pontos hidráulicos.
Para mais informações referentes ao móveis planejados, consultar o detalhamento de mobiliário.
Ver imagens internas.

DETALHE

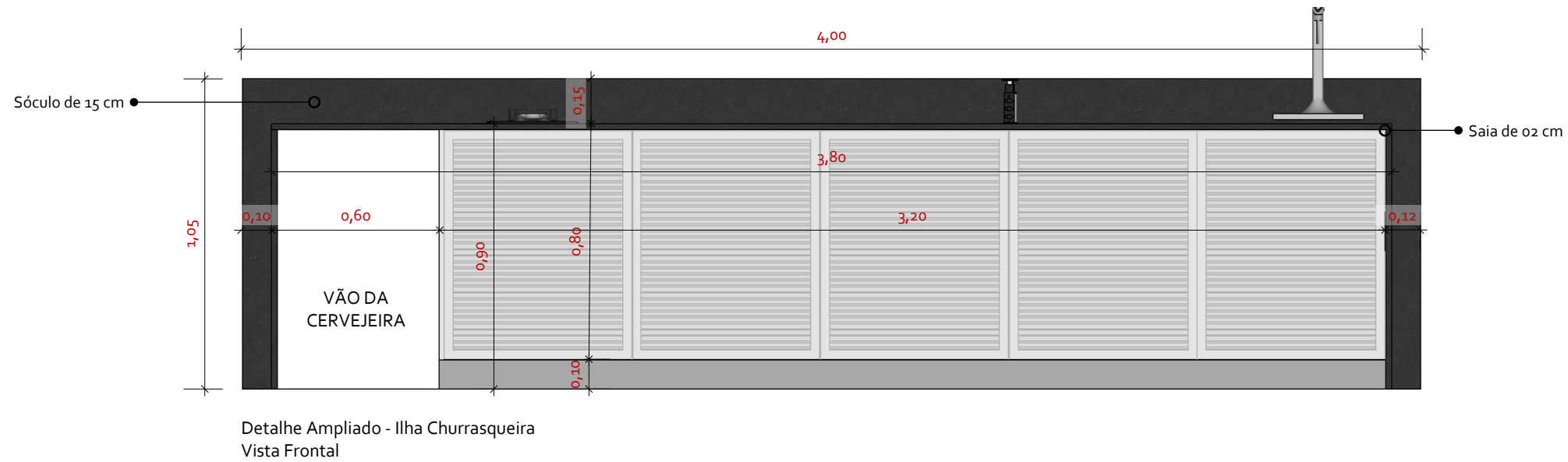
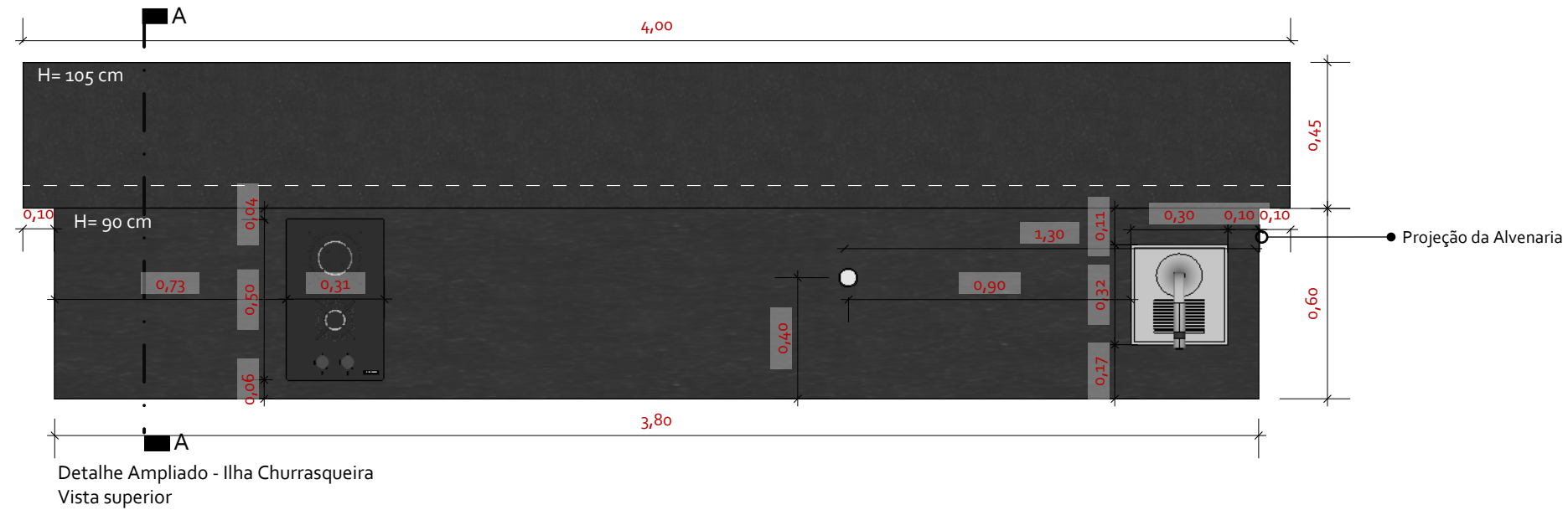
Escala 1:20

FOLHA

05

06

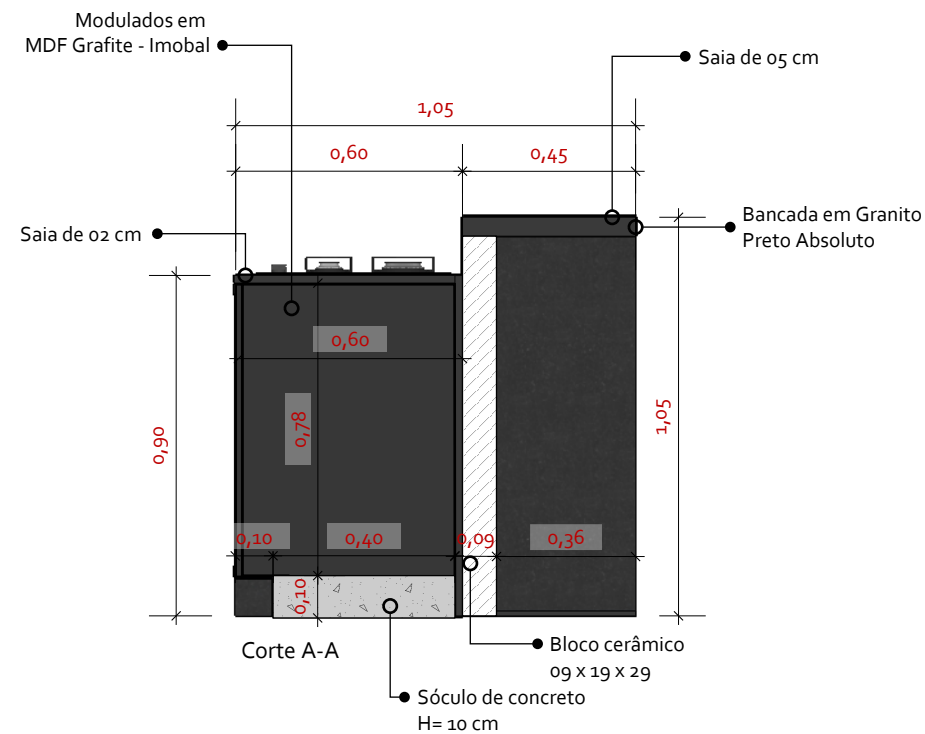
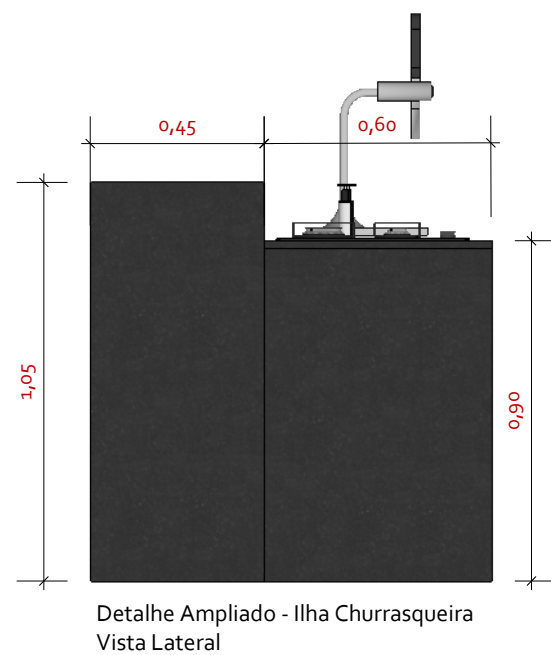
Conferir todas as medidas in-loco e estudar as imagens do projeto de interiores. Prever os pontos elétricos e de gás conforme projeto. Informar a marcenaria/loja de planejados sobre as medidas dos eletrodomésticos a serem comprados. Atualizar pontos de hidráulica e elétricos conforme o projeto de interiores devido a mudanças solicitadas e aprovadas nessa fase.



NOTA: Atentar-se a instalação do sifão para compatibilizar as alturas na instalação de marcenaria.

NOTA: Confirmar com o cliente os modelos de eletrodomésticos, louças e metais adquiridos para a correta execução das pedras.

NOTA: Todas as medidas deverão ser conferidas in-loco previamente à produção das peças. As posições das pedras poderão ser verificadas no projeto executivo de arquitetura.



Guedes
& Bissoli

Det. de Pedras
Tatiana e Raphael

ILHA CHURRASQUEIRA

- Bancada em Granito Preto Absoluto;
- Saia de 02/05 cm;
- Sóculo revestido em Granito Preto Absoluto H=10 cm

Verificar pontos hidráulicos.
Para mais informações referentes ao móveis planejados, consultar o detalhamento de mobiliário.
Ver imagens internas.

DETALHE

Escala 1:20

FOLHA

06
06